

Foundation Programme
in Literacy, Numeracy and Skills
(FPLNS)

తెలుగు
TELUGU
GRADE 8

Educator's Guidelines


Theme 4: Animals and Birds
Domestic and Wild Animals

MAHATMA GANDHI INSTITUTE
under the aegis of
MINISTRY OF EDUCATION AND HUMAN RESOURCE
Republic of Mauritius

2026

Table of content

Guide to Educators.....	ii
Activity 1: Listen and repeat	1
Activity 2: Identify and read	2
Activity 3: Spell and practise	3
Activity 4: Fill in the blanks	4
Activity 5: Read and copy	5
Activity 6: Read the text	6
Activity 7: Cloze test	7
Activity 8: Rearrange the words	11
Activity 9: Write simple sentences	12
Activity 10: Practise sentence writing	15



Guide to Educators

Learning Outcomes

- Listen with understanding and respond to simple instructions/ questions. Engage in simple conversations about their favourite animals.
- Recognise the names of animals from sentences and simple texts.
- Speak with proper pronunciation and intonation.
- Read sentences and simple texts correctly.
- Write simple sentences.

Activities

- Poem/Song
- Spell and Practise
- Fill in the blanks Read and copy
- Read the text
- Cloze test
- Rearrange the words
- Write simple sentences
- Practise sentence writing

Other Proposed Activities

- Animal riddles
- Create dramas of different animals (sea, land, forest)
- Role play based on moral stories

Resources

- Moral based stories on animals
- Audible short stories

Portfolio Assessments

- Skills-based assessments

Activity 1: Listen and repeat.

Listening and Reading Activities:

- The Educator reads aloud the story.
- The students listen attentively and repeat.

తోటలో ఉన్నాయి ఎన్నో ఆవులు
అక్కడే గుంపుతూ ఉన్న చిన్న దూడలు
అమ్మ అని పిలవగానే తల్లి ఆవు
పరుగున వెళ్తుంది చిన్న దూడ
దగ్గరగా తీసుకొని తల్లి ఆవు
పాలుని తాగడానికి వెళ్తుంది చిన్న దూడ
ప్రేమను చూపుతుంది తల్లి ఆవు
సంతోషంగా గెంతుతుంది చిన్న దూడ








The Educator may access the audio-visual versions of story through these links:

<https://www.youtube.com/shorts/s9QEOaV-t5E?feature=share>

Activity 2: Identify and read.

Reading Activity:

- The students identify and read each animal's name with proper pronunciation.



Activity 3: Spell and practise.

Reading Activity:

The students:

- identify the alphabets.
- read aloud the words repeatedly with emphasis on the alphabets.

కు + క్క	= కుక్క
సిం + హం	= సింహం
చే + ప	= చేప
పి + ల్లి	= పిల్లి
ప + క్షి	= పక్షి
ఆ + వు	= ఆవు
కో + డి + పె + ట్ట	= కోడిపెట్ట
గు + ర్రం	= గుర్రం
ఎ + లు + క	= ఎలుక
కో + తి	= కోతి

Activity 4: Fill in the blanks.

Writing and Reading Activities:

- The students complete the words with the appropriate alphabets, rewrite the words and read aloud repeatedly.

౧. పి.....

.....

౨. ఆ.....

.....

౩. సిం.....

.....

౪.క్షి

.....

౫.రం

.....

౬.క్క

.....

౭. చే.....

.....

౮.డి.....ట్ట

.....

౯. కో.....

.....

౧౦. ఎ.....క

.....

Activity 5: Read and copy.

Reading and Writing Activities:

- The students read and copy the given words three times in the given spaces.

కుక్క

.....

పిల్లి

.....

ఆవు

.....

ఎలుక

.....

సింహం

.....

కోడిపెట్ట

.....

పక్షి

.....

చేప

.....

గుర్రం

.....

కోతి

.....

Listening Activity:

- The Educator reads the text repeatedly.
- The students listen and read the text.

Activity 7: Cloze test.

Writing Activity:

- The students fill in the blanks with the appropriate words.

రమణ ఎనిమిదో తరగతిలో ఉన్నాడు.

అతనికి జంతువులు అంటే చాలా ఇష్టం. అతని గదిలో ఒక

.....  చిత్రం ఉంది.

అతనికి ఒక  ఉంది. దాని

పేరు బింగో. బింగో రంగు నలుపు.

రమణకు ఒక  కూడా ఉంది.


అతని పిల్లి చిన్నది. అది ఒక తెల్లని పిల్లి. ఆ పిల్లి

.....  ను వెంటాడుతుంది.

అతని తోటలో ఒక పెద్ద చెట్టు ఉంది. ఆ చెట్టుపై ఒక

గూడు ఉంది. ఆ గూటిలో ఒక ఎర్రని

ఉంది.



ಬಕ
ಊಟುಂದಿ.



ಕೂಡಾ ಆ ಚೆಟ್ಟುಪ್ಪನೆ



Reading and Writing Activities:

The students:

- rearrange the words to form simple sentences
- read the sentences aloud.



౭. కూడా - రమణకు - ఉంది - పిల్లి - ఒక

౮. చిన్నది - పిల్లి - అతని

౯. తెల్లని - పిల్లి - ఒక - అది

౧౦. వెంటాడుతుంది - పిల్లి - ఆ - ఎలుకను

౧౧. ఉంది - ఒక - తోటలో - చెట్టు - అతని - పెద్ద

౧౨. ఒక - ఉంది - ఆ - గూడు - చెట్టుపై

Speaking and Writing Activities:

- The students say simple sentences under the guidance of the Educator and write the sentences down.





.....

.....

.....



.....

.....

.....



.....

.....

.....



.....

.....

.....



.....

.....

.....



.....

.....

.....



.....

.....

.....

Speaking and Writing Activities:

The students make simple sentences on their favourite animals with the help of the Educator and write them-down.

మీకు నచ్చిన జంతువు